

お食事処・仕出し
をがわ食堂
http://www2.odn.ne.jp/woga-shock
〒一・★-ル woga-shock@pop17.odn.ne.jp

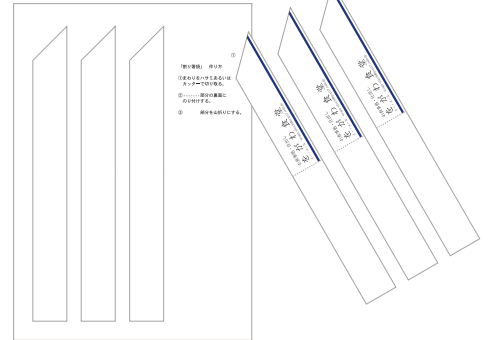
お食事処・仕出し
をがわ食堂
http://www2.odn.ne.jp/woga-shock
〒一・★-ル woga-shock@pop17.odn.ne.jp

お食事処・仕出し
をがわ食堂
http://www2.odn.ne.jp/woga-shock
〒一・★-ル woga-shock@pop17.odn.ne.jp

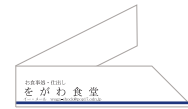
をがわ食堂オリジナル ペーパークラフトシリーズ①


「割り箸袋」 作り方

- ①まわりをハサミあるいは
カッターで切り取る。



- ② ----- 部分を山折りにする。



- ③  部分の裏面に
のり付けする。
圧着し、乾燥した後、
お手持ちの割り箸を入れて
完成です。

